

ТРОТУАРНАЯ ПЛИТКА 2022

## СОДЕРЖАНИЕ

ЗАВОД BRAER II . . . . .	2
ТРОТУАРНАЯ ПЛИТКА	
КЛАССИКО ДУО . . . . .	4
КЛАССИКО . . . . .	8
КЛАССИКО КРУГОВАЯ . . . . .	18
ПРЯМОУГОЛЬНИК . . . . .	26
ПАРКЕТ . . . . .	36
РИГЕЛЬ . . . . .	40
СТАРЫЙ ГОРОД ЛАНДХАУС . . . . .	46
СТАРЫЙ ГОРОД ВЕНУСБЕРГЕР . . . . .	56
СТАРЫЙ ГОРОД ВЕЙМАР . . . . .	62
САН-ТРОПЕ . . . . .	66
РИВЬЕРА . . . . .	68
ЛУВР . . . . .	74
ДОМИНО . . . . .	82
ТРИАДА . . . . .	88
МОЗАИКА . . . . .	94
ПАТИО . . . . .	100
СИТИ . . . . .	104
ГАЗОННЫЕ РЕШЕТКИ	
МЕБА . . . . .	110
ГРИН ГАЛЕТ . . . . .	112
ДОРОЖНЫЕ ЭЛЕМЕНТЫ	
БОРДЮРЫ . . . . .	114
ПАЛИСАДЫ . . . . .	118
РЕКОМЕНДАЦИИ ПО УКЛАДКЕ . . . . .	120
КОНСТРУКЦИИ ОСНОВАНИЯ . . . . .	122
12 ПРИЧИН КУПИТЬ ТРОТУАРНУЮ ПЛИТКУ BRAER . . . . .	123



**DISCOVERY**  
КАК ЭТО  
УСТРОЕНО



Завод BRAER II специализируется на производстве мелкоштучных бетонных изделий методом двойного вибропрессования: тротуарная плитка, бордюрный камень, бетонные столбики, водоотводные лотки, дорожные плиты, газонная решетка.

На заводе функционирует новейшее технологическое оборудование, разработанное лидером мирового рынка - немецкой компанией HESS GROUP. Завод BRAER II оснащен высокопроизводительной автоматической системой управления, позволяющей выпускать бетонные изделия высокого качества и с высочайшей точностью. При этом достижения европейских производителей адаптированы под российские нормативные требования.

Для производства тротуарной плитки BRAER II использует только качественные материалы, которые отвечают самым высоким требованиям: промытые и фракционированные пески, высокомарочные серые и белые цементы и др. За счет использования в производстве мелкозернистого бетона продукция BRAER II обладает высокой прочностью, морозостойкостью и влажностойкостью.

\* по производительности линии по изготовлению мелкоштучных бетонных изделий в соответствии с маркетинговым исследованием компании IndexBox (апрель 2019 г.)

На заводе круглосуточно работает собственная аттестованная лаборатория с новейшим оборудованием и командой квалифицированных специалистов, где проводятся исследования по совершенствованию продукции. Специалисты измеряют и контролируют состав сырья, влажность, температуру и многое другое. Замеры, пробы и образцы берутся на каждом производственном этапе. Ко всей продукции прилагается паспорт качества и сертификат соответствия.

BRAER II производит продукцию, которая соответствует не только техническим требованиям, но и последним тенденциям в ландшафтном дизайне. Инновационное решение, представленное BRAER II – технология ColorMix. Это технология производства тротуарных плит путем смешивания пигментов двух и более цветов на лицевом слое изделия. В результате на лицевом слое получаются красивые мягкие переходы нескольких оттенков. Это дает неограниченные возможности для творчества ландшафтными дизайнерами: можно отказаться от привычного серого цвета плитки и создать неповторимый облик частному дому или даже целому городу. В коллекциях BRAER представлены эксклюзивные форматы плит и эксклюзивные цветовые решения.

Целью BRAER II является создание мелкоштучных бетонных изделий, обладающих отличными эксплуатационными характеристиками. Для этого компания внедряет инновационные технологии, в числе которых уникальная технология «отмывки» верхнего слоя тротуарной плитки, которая обеспечивает высокие эстетические характеристики, и, что немаловажно, низкую истираемость.

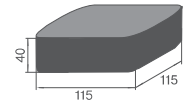
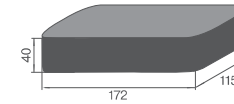
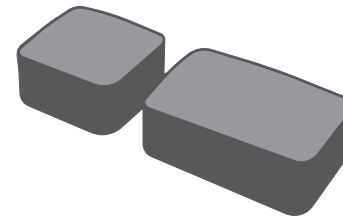
Отдельное внимание BRAER II уделяет фирменной упаковке. Все продукция надежно упакована в брендированную пленку, что позволяет сохранить в целостности всю продукцию во время транспортировки на объект.



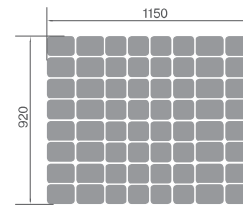
КЛАССИКО ДУО 



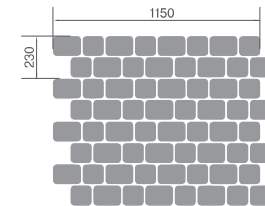
## КЛАССИКО ДУО ТРОТУАРНАЯ ПЛИТКА



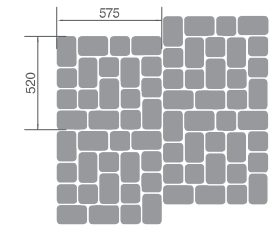
1 Вид плитки на поддоне



2 Вид плитки при укладке



3 Вид плитки при укладке



РАЗМЕРЫ ПЛИТКИ	ВЫСОТА ПЛИТКИ, ММ	КОЛИЧЕСТВО НА ПОДДОНЕ, М²	ВЕС ПЛИТКИ НА ПОДДОНЕ, КГ	НОРМА ЗАГРУЗКИ ВАВТО Г/П 20Т. ПОДДОН
115x115	40	19	1 704	11
172x115	40	19	1 704	11

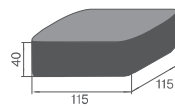
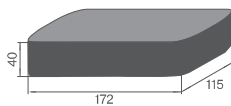
Полиграфия не позволяет точно передать цвет продукции BRAER. Рекомендуется перед покупкой ознакомиться с образцами продукции.



## КЛАССИКО ДУО

ТРОТУАРНАЯ ПЛИТКА

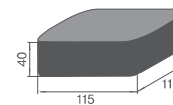
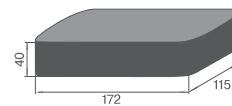
МАЛЬВА  
COLOR MIX



## КЛАССИКО ДУО

ТРОТУАРНАЯ ПЛИТКА

ПЕСОЧНЫЙ

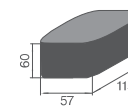
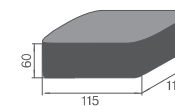
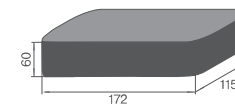
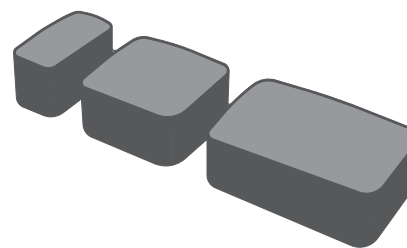


КОРИЧНЕВЫЙ

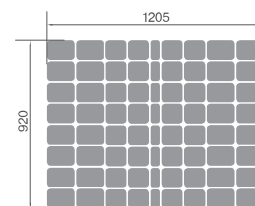





## КЛАССИКО ТРОТУАРНАЯ ПЛИТКА




1 Вид плитки на поддоне



2 Вид плитки при укладке



3 Вид плитки при укладке



КОЛИЧЕСТВО НА ПОДДОНЕ, М²	ВЕС ПЛИТКИ НА ПОДДОНЕ, КГ	НОРМА ЗАГРУЗКИ В АВТО Г/П 20Т, ПОДДОН
13,44	1 880	10

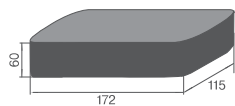
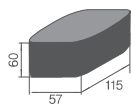
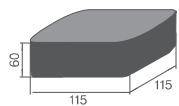
Полиграфия не позволяет точно передать цвет продукции BRAER. Рекомендуется перед покупкой ознакомиться с образцами продукции.



## КЛАССИКО

ТРОТУАРНАЯ ПЛИТКА

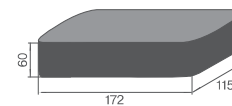
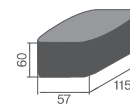
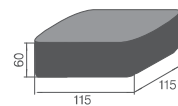
МАЛЬВА  
COLOR MIX



## КЛАССИКО

ТРОТУАРНАЯ ПЛИТКА

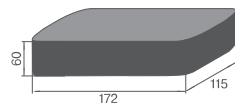
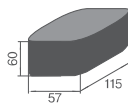
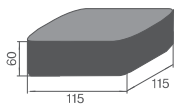
РАССВЕТ  
COLOR MIX





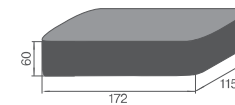
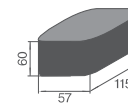
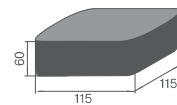
## КЛАССИКО ТРОТУАРНАЯ ПЛИТКА

МИНДАЛЬ  
COLOR MIX



## КЛАССИКО ТРОТУАРНАЯ ПЛИТКА

ТУМАН  
COLOR MIX







## КЛАССИКО ТРОТУАРНАЯ ПЛИТКА

❖ БЕЛЫЙ



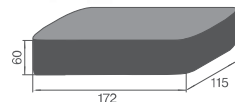
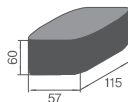
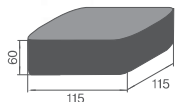
❖ СЕРЫЙ



❖ ГРИФЕЛЬНЫЙ



❖ КОРИЧНЕВЫЙ




## КЛАССИКО ТРОТУАРНАЯ ПЛИТКА

❖ ВИННЫЙ



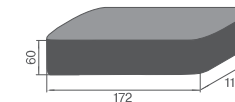
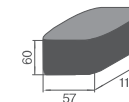
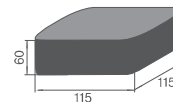
❖ КОРАЛЛОВЫЙ




❖ ПЕСОЧНЫЙ



❖ МЕДОВЫЙ





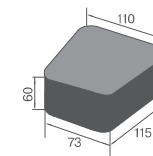



КЛАССИКО КРУГОВАЯ 

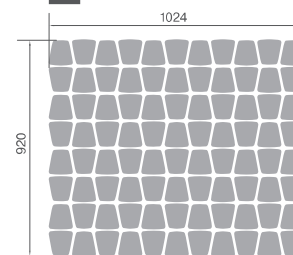
Полиграфия не позволяет точно передать цвет продукции BRAER. Рекомендуется перед покупкой ознакомиться с образцами продукции.




## КЛАССИКО КРУГОВАЯ ТРОТУАРНАЯ ПЛИТКА



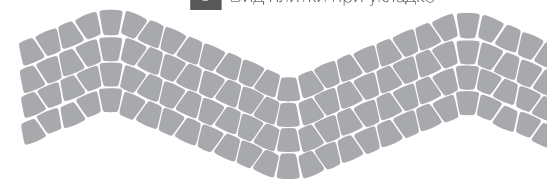
1 Вид плитки на поддоне



2 Вид плитки при укладке



3 Вид плитки при укладке



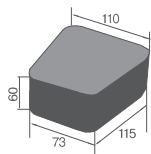
КОЛИЧЕСТВО НА ПОДДОНЕ, м²	ВЕС ПЛИТКИ НА ПОДДОНЕ, КГ	НОРМА ЗАГРУЗКИ В АВТО Г/П 20Т, ПОДДОН
11,4	1 606	12



## КЛАССИКО КРУГОВАЯ

ТРОТУАРНАЯ ПЛИТКА

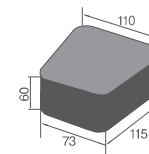
МАЛЬВА  
COLOR MIX



## КЛАССИКО КРУГОВАЯ

ТРОТУАРНАЯ ПЛИТКА

РАССВЕТ  
COLOR MIX





## КЛАССИКО КРУГОВАЯ

ТРОТУАРНАЯ ПЛИТКА

❖ БЕЛЫЙ



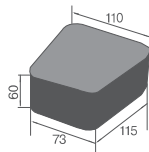
❖ СЕРЫЙ



❖ ГРИФЕЛЬНЫЙ



❖ ТУМАН  
COLOR MIX



## КЛАССИКО КРУГОВАЯ

ТРОТУАРНАЯ ПЛИТКА

❖ ВИННЫЙ



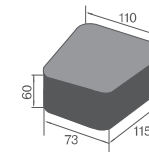
❖ КОРИЧНЕВЫЙ



❖ ПЕСОЧНЫЙ



❖ МЕДОВЫЙ







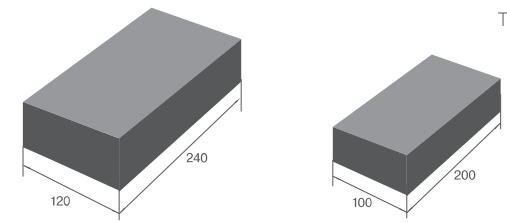
**ПРЯМОУГОЛЬНИК** 

Полиграфия не позволяет точно передать цвет продукции BRAER. Рекомендуется перед покупкой ознакомиться с образцами продукции.

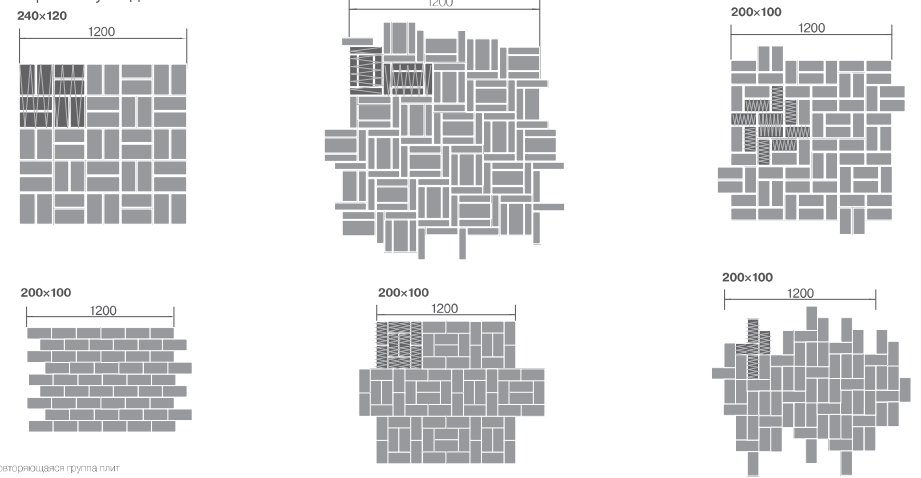


**ПРЯМОУГОЛЬНИК**  
ТРОТУАРНАЯ ПЛИТКА

Варианты размеров



Варианты укладки



 Повторяющаяся группа плит

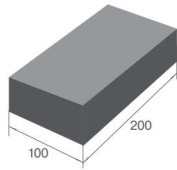
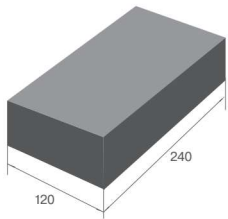
РАЗМЕРЫ ПЛИТКИ	ВЫСОТА ПЛИТКИ, ММ	КОЛИЧЕСТВО НА ПОДДОНЕ, М²	ВЕС ПЛИТКИ НА ПОДДОНЕ, КГ	НОРМА ЗАГРУЗКИ ВАВТО/Г/П 20Т, ПОДДОН
200x100	40	19.44	1 781	11
	60	12.96	1 785	11
240x120	70	12.67	2 046	9



## ПРЯМОУГОЛЬНИК

ТРОТУАРНАЯ ПЛИТКА

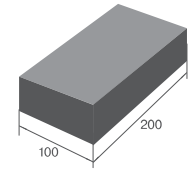
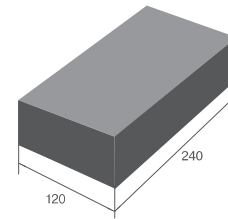
МАЛЬВА  
COLOR MIX



## ПРЯМОУГОЛЬНИК

ТРОТУАРНАЯ ПЛИТКА

ПРАЙД  
COLOR MIX





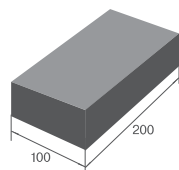
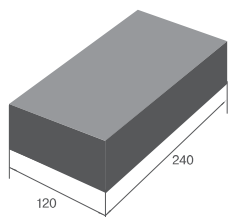


## ПРЯМОУГОЛЬНИК

ТРОТУАРНАЯ ПЛИТКА



КАШТАН  
COLOR MIX

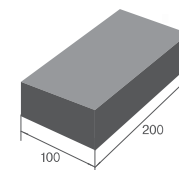
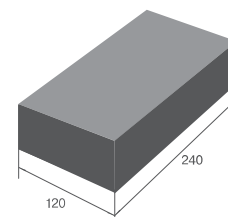


## ПРЯМОУГОЛЬНИК

ТРОТУАРНАЯ ПЛИТКА



ТУМАН  
COLOR MIX





## ПРЯМОУГОЛЬНИК ТРОТУАРНАЯ ПЛИТКА

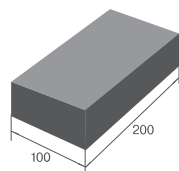
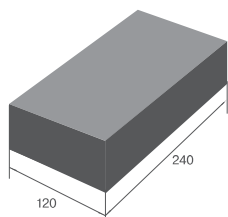
ЖЕЛТЫЙ



ПЕСОЧНЫЙ



КРАСНЫЙ



## ПРЯМОУГОЛЬНИК ТРОТУАРНАЯ ПЛИТКА

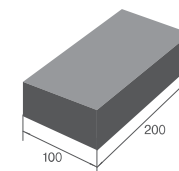
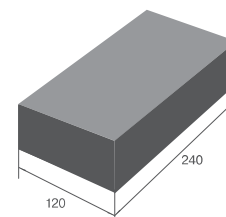
КОРИЧНЕВЫЙ



БЕЛЫЙ



СЕРЫЙ

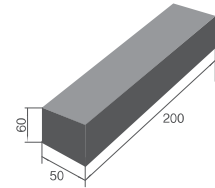




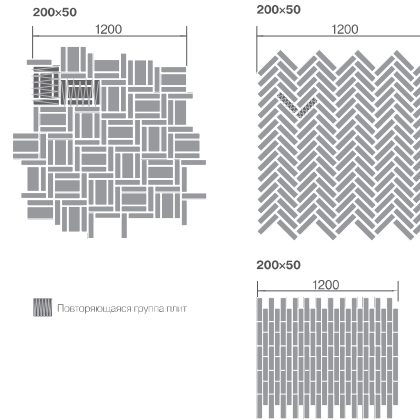


ПАРКЕТ 

Полиграфия не позволяет точно передать цвет продукции BRAER. Рекомендуется перед покупкой ознакомиться с образцами продукции.




2 Вид плитки при укладке




## ПАРКЕТ ТРОТУАРНАЯ ПЛИТКА

1 Вид плитки на поддоне



3 Вид плитки при укладке

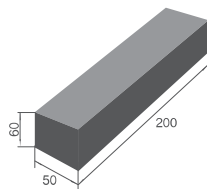


РАЗМЕРЫ ПЛИТКИ	ВЫСОТА ПЛИТКИ, ММ	КОЛИЧЕСТВО НА ПОДДОНЕ, М <sup>2</sup>	ВЕС ПЛИТКИ НА ПОДДОНЕ, КГ	НОРМА ЗАГРУЗКИ ВАВТО Г/П 20Т, ПОДДОН
200x50	60	12,24	1 785	12



## ПАРКЕТ ТРОТУАРНАЯ ПЛИТКА

КАШТАН  
COLOR MIX

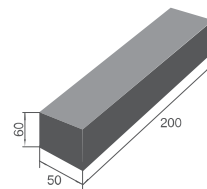


МАЛЬВА  
COLOR MIX



## ПАРКЕТ ТРОТУАРНАЯ ПЛИТКА

ПРАЙД  
COLOR MIX



ТУМАН  
COLOR MIX

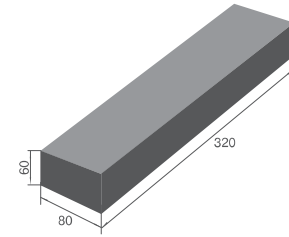




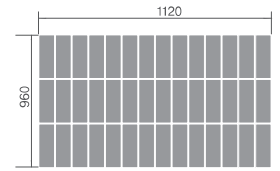
РИГЕЛЬ 







## РИГЕЛЬ ТРОТУАРНАЯ ПЛИТКА



1 Вид плитки на поддоне



2 Вид плитки при укладке



Полиграфия не позволяет точно передать цвет продукции BRAER. Рекомендуется перед покупкой ознакомиться с образцами продукции.

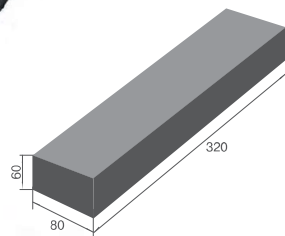
КОЛИЧЕСТВО НА ПОДДОНЕ, М <sup>2</sup>	ВЕС ПЛИТКИ НА ПОДДОНЕ, КГ	НОРМА ЗАГРУЗКИ В АВТО Г/П 20Т, ПОДДОН
12,9	1 761	11



## РИГЕЛЬ ТРОТУАРНАЯ ПЛИТКА



НОЧЬ



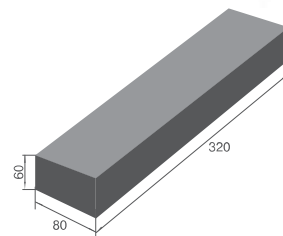
САВАННА  
COLOR MIX



## РИГЕЛЬ ТРОТУАРНАЯ ПЛИТКА



ТУМАН  
COLOR MIX



МАЛЬВА  
COLOR MIX

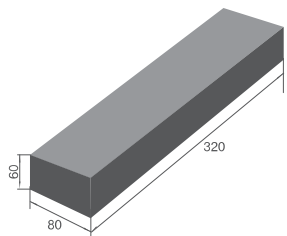




## РИГЕЛЬ ТРОТУАРНАЯ ПЛИТКА



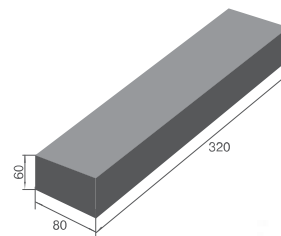
ПРАЙД  
COLOR MIX



## РИГЕЛЬ ТРОТУАРНАЯ ПЛИТКА



ПЕСЧАНИК  
COLOR MIX



ТЕХАС  
COLOR MIX



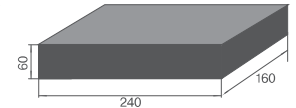
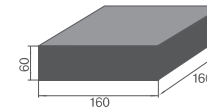
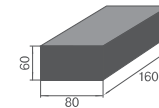
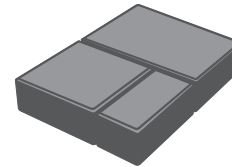




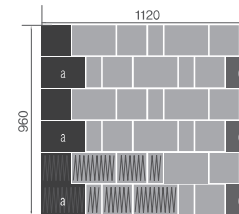
СТАРЫЙ ГОРОД ЛАНДХАУС




## СТАРЫЙ ГОРОД ЛАНДХАУС ТРОТУАРНАЯ ПЛИТКА



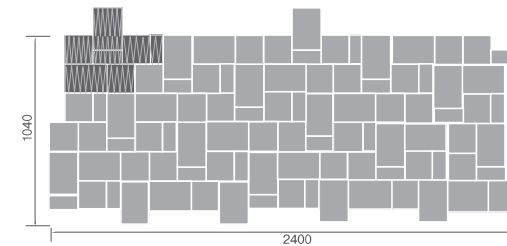
1 Вид плитки на поддоне



2 Вид плитки при укладке



3 Вид плитки при укладке



РАЗМЕРЫ ПЛИТКИ	ВЫСОТА ПЛИТКИ, ММ	КОЛИЧЕСТВО НА ПОДДОНЕ, М²	ВЕС ПЛИТКИ НА ПОДДОНЕ, КГ	НОРМА ЗАГРУЗКИ В АВТО Г/П 20Т, ПОДДОН
80x160; 160x160;	60	12,9	1 777	11
240x160	80	10,75	1 973	10

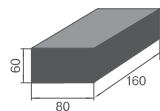
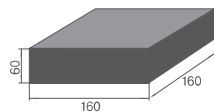
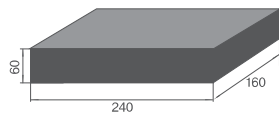
Полиграфия не позволяет точно передать цвет продукции BRAER. Рекомендуется перед покупкой ознакомиться с образцами продукции.



## СТАРЫЙ ГОРОД ЛАНДХАУС

ОТУАРНАЯ ПЛИТКА

ТУМАН  
COLOR MIX



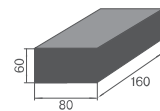
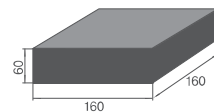
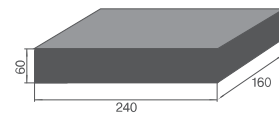
КОЙОТ  
COLOR MIX



## СТАРЫЙ ГОРОД ЛАНДХАУС

ТРОТУАРНАЯ ПЛИТКА

ПРАЙД  
COLOR MIX



МАЛЬВА  
COLOR MIX

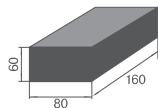
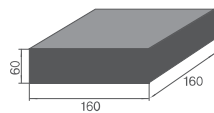
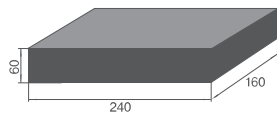




## СТАРЫЙ ГОРОД ЛАНДХАУС

ТРОТУАРНАЯ ПЛИТКА

◆ ПЕСЧАНИК  
COLOR MIX



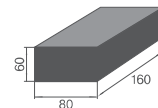
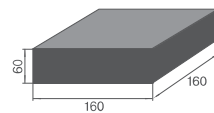
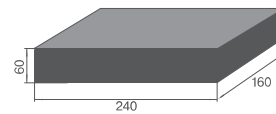
◆ МИНДАЛЬ  
COLOR MIX



## СТАРЫЙ ГОРОД ЛАНДХАУС

ТРОТУАРНАЯ ПЛИТКА

◆ ТЕХАС  
COLOR MIX



◆ КАШТАН  
COLOR MIX

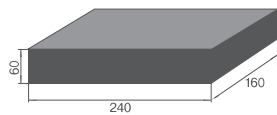




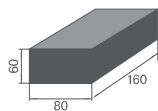
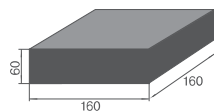
## СТАРЫЙ ГОРОД ЛАНДХАУС

ТРОТУАРНАЯ ПЛИТКА

РАССВЕТ  
COLOR MIX



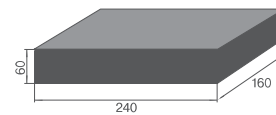
СТЕПЬ  
COLOR MIX



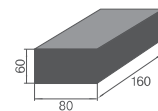
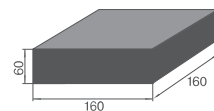

## СТАРЫЙ ГОРОД ЛАНДХАУС

ТРОТУАРНАЯ ПЛИТКА

БЕЛЫЙ



ПЕСОЧНЫЙ

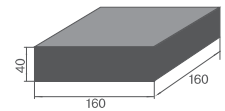
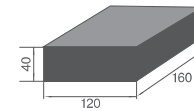
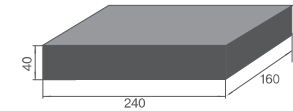
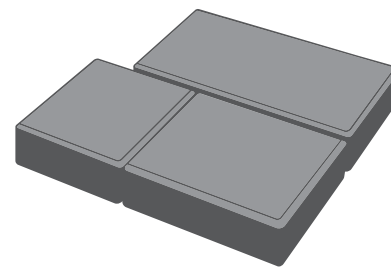




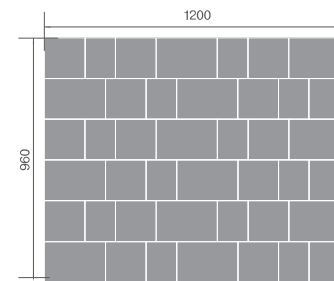


## СТАРЫЙ ГОРОД ВЕНУСБЕРГЕР


ТРОТУАРНАЯ ПЛИТКА



1 Вид плитки на поддоне



2 Вид плитки при укладке



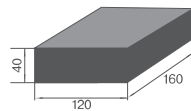
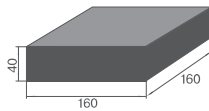
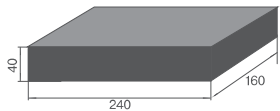
СТАРЫЙ ГОРОД ВЕНУСБЕРГЕР



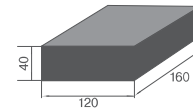
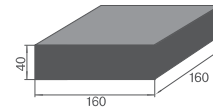
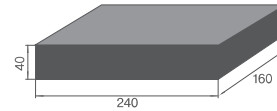
РАЗМЕРЫ ПЛИТКИ	ВЫСОТА ПЛИТКИ, ММ	КОЛИЧЕСТВО НА ПОДДОНЕ, М <sup>2</sup>	ВЕС ПЛИТКИ НА ПОДДОНЕ, КГ	НОРМА ЗАГРУЗКИ В АВТО Г/П 20Т, ПОДДОН
120x160; 160x160; 240x160	40	20,74	1 903	10



**СТАРЫЙ ГОРОД ВЕНУСБЕРГЕР**  
ТРОТУАРНАЯ ПЛИТКА



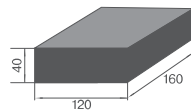
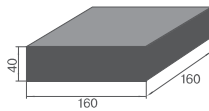
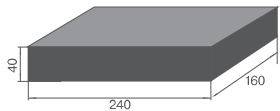
**СТАРЫЙ ГОРОД ВЕНУСБЕРГЕР**  
ТРОТУАРНАЯ ПЛИТКА





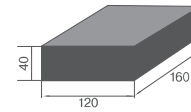
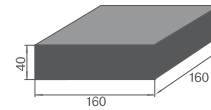
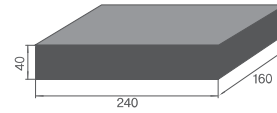
**СТАРЫЙ ГОРОД ВЕНУСБЕРГЕР**  
ТРОТУАРНАЯ ПЛИТКА

КАШТАН  
COLOR MIX



**СТАРЫЙ ГОРОД ВЕНУСБЕРГЕР**  
ТРОТУАРНАЯ ПЛИТКА

МИНДАЛЬ  
COLOR MIX



СТЕПЬ  
COLOR MIX



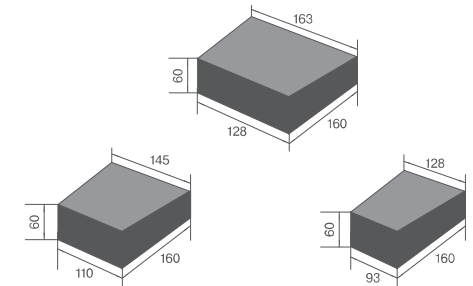
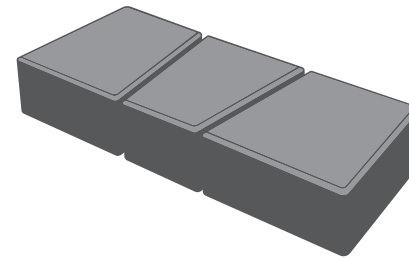




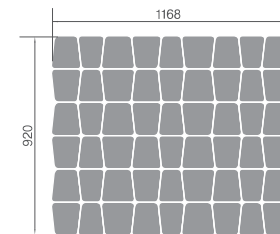
СТАРЫЙ ГОРОД ВЕЙМАР 




## СТАРЫЙ ГОРОД ВЕЙМАР ТРОТУАРНАЯ ПЛИТКА



1 Вид плитки на поддоне



2 Вид плитки при укладке

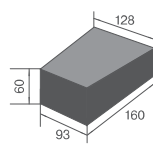
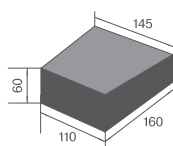
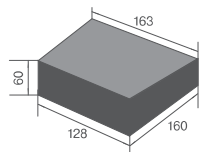


РАЗМЕРЫ ПЛИТКИ	ВЫСОТА ПЛИТКИ, ММ	КОЛИЧЕСТВО НА ПОДДОНЕ, М <sup>2</sup>	ВЕС ПЛИТКИ НА ПОДДОНЕ, КГ	НОРМА ЗАГРУЗКИ В АВТО Г/П 20Т, ПОДДОН
128x93x160; 145x110x160; 163x128x160	60	13,18	1 815	11



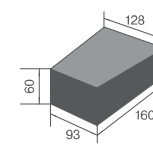
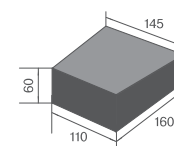
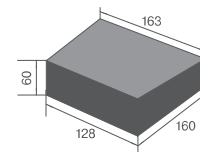

## СТАРЫЙ ГОРОД ВЕЙМАР

ТРОТУАРНАЯ ПЛИТКА



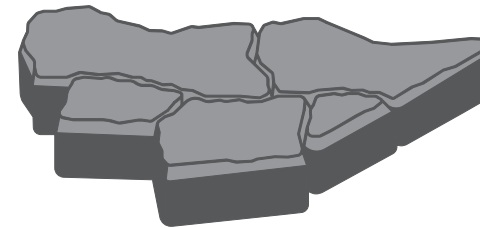
## СТАРЫЙ ГОРОД ВЕЙМАР

ТРОТУАРНАЯ ПЛИТКА



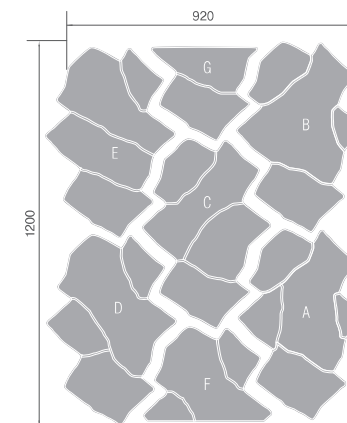


## САН-ТРОПЕ ТРОТУАРНАЯ ПЛИТКА




Изделие не имеет определенной формы в горизонтальной плоскости

1 Вид плитки на поддоне



ВЫСОТА ПЛИТКИ, ММ	КОЛИЧЕСТВО НА ПОДДОНЕ, М²	ВЕС ПЛИТКИ НА ПОДДОНЕ, КГ	НОРМА ЗАГРУЗКИ В АВТО Г/П 20Т, ПОДДОН
70	9,42	1 499	13

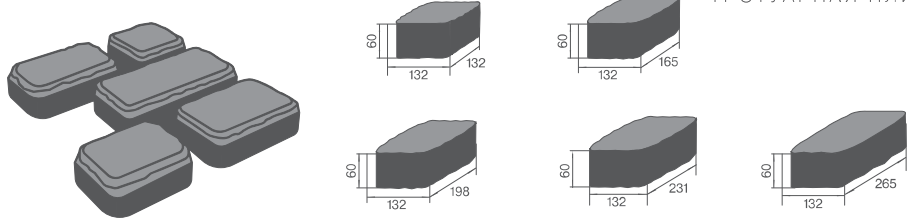
Полиграфия не позволяет точно передать цвет продукции BRAER. Рекомендуется перед покупкой ознакомиться с образцами продукции.




Полиграфия не позволяет точно передать цвет продукции BRAER. Рекомендуется перед покупкой ознакомиться с образцами продукции.



## РИВЬЕРА ТРОТУАРНАЯ ПЛИТКА



При укладке тротуарной плитки Ривьера для минимизации остатков и сохранения переходов рисунка необходимо поменять местами камни с индексом «а» на камни с индексом «б». Замену необходимо производить с каждой последующей базовой формы.



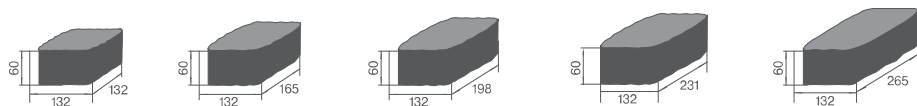
КОЛИЧЕСТВО НА ПОДДОНЕ, м²	ВЕС ПЛИТКИ НА ПОДДОНЕ, кг	НОРМА ЗАГРУЗКИ В АВТО Г/П 20Т, ПОДДОН
13.39	1 734	11



# РИВЬЕРА

ТРОТУАРНАЯ ПЛИТКА

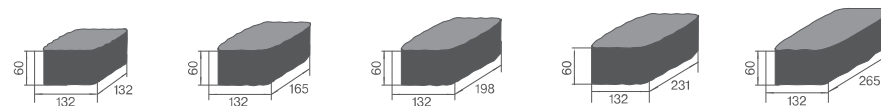
СЕРЫЙ  
COLOR MIX




# РИВЬЕРА

ТРОТУАРНАЯ ПЛИТКА

ТУМАН  
COLOR MIX





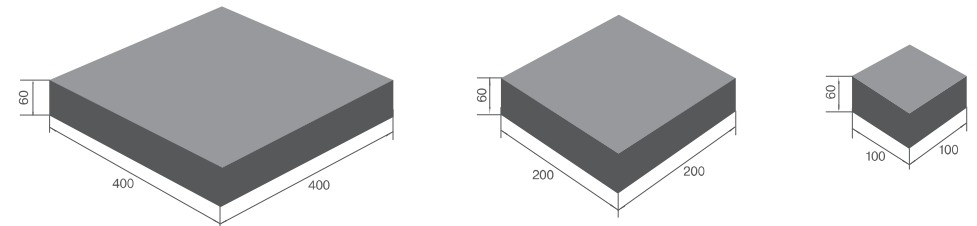


ЛУВР 

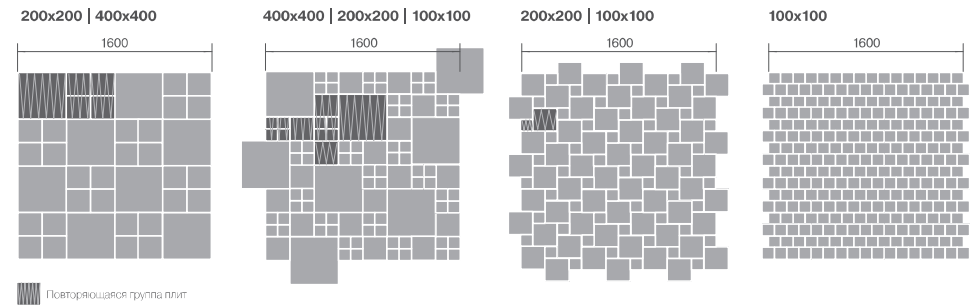


## ЛУВР ТРОТУАРНАЯ ПЛИТКА

Варианты размеров



Варианты укладки



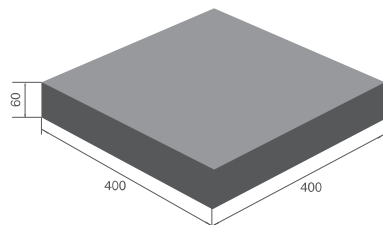
РАЗМЕРЫ ПЛИТКИ	ВЫСОТА ПЛИТКИ, ММ	КОЛИЧЕСТВО НА ПОДДОНЕ, М²	ВЕС ПЛИТКИ НА ПОДДОНЕ, КГ	НОРМА ЗАГРУЗКИ В АВТО Г/П 20Т, ПОДДОН
100x100	60	11,88	1 590	12
200x200	60	14,4	1 988	10
400x400	60	11,52	1 641	12

Полиграфия не позволяет точно передать цвет продукции BRAER. Рекомендуется перед покупкой ознакомиться с образцами продукции.

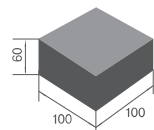
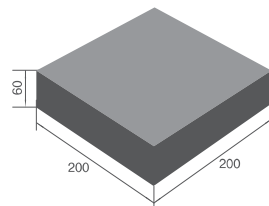


**ЛУВР**  
ТРОТУАРНАЯ ПЛИТКА

◆ БЕЛЫЙ ГРАНИТ  
200×200

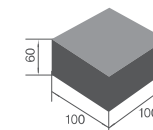
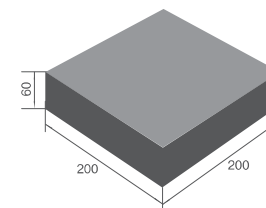
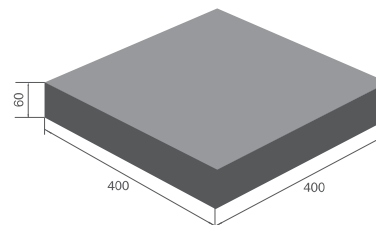


◆ СЕРЫЙ ГРАНИТ  
200×200



**ЛУВР**  
ТРОТУАРНАЯ ПЛИТКА

◆ МРАМОР  
200×200

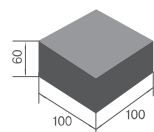
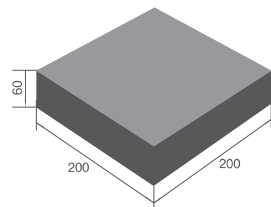
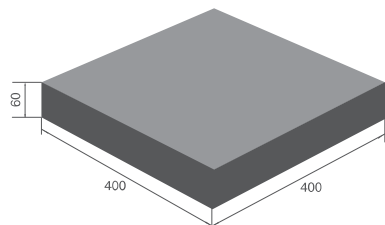






## ЛУВР ТРОТУАРНАЯ ПЛИТКА

СЕРЫЙ  
100×100 / 200×200

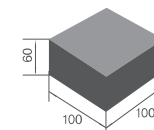
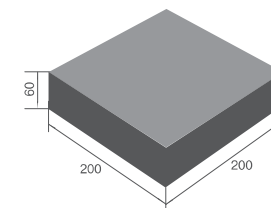
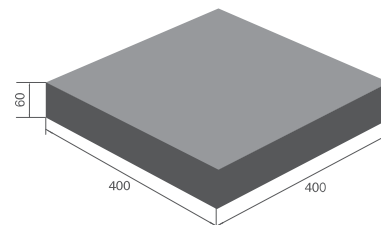


КОРИЧНЕВЫЙ  
100×100 / 200×200




## ЛУВР ТРОТУАРНАЯ ПЛИТКА

ПЕСОЧНЫЙ  
100×100 / 200×200



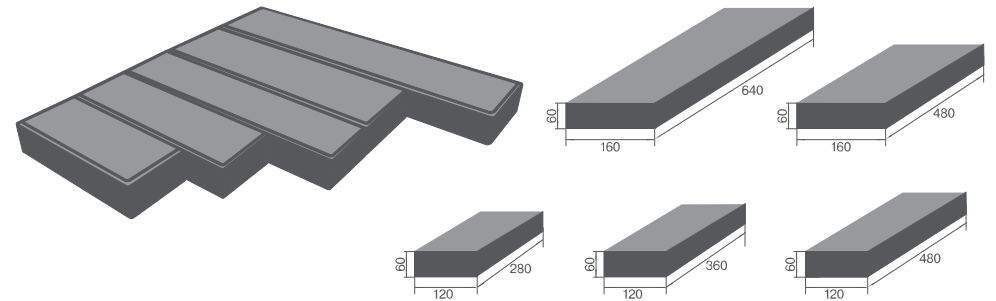




ДОМИНО 



## ДОМИНО ТРОТУАРНАЯ ПЛИТКА



При укладке тротуарной плитки «Домино» для минимизации остатков и сохранения переходов рисунка необходимо поменять местами камни с индексом «а» на камни с индексом «б». Замену необходимо производить с каждой последующей базовой формы.



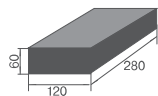
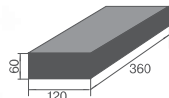
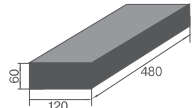
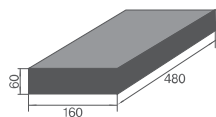
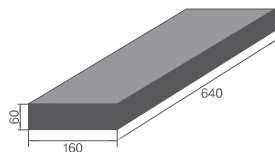
КОЛИЧЕСТВО НА ПОДДОНЕ, М²	ВЕС ПЛИТКИ НА ПОДДОНЕ, КГ	НОРМА ЗАГРУЗКИ В АВТО Г/П 20Т, ПОДДОН
11,29	1 606	12

Полиграфия не позволяет точно передать цвет продукции BRAER. Рекомендуется перед покупкой ознакомиться с образцами продукции.



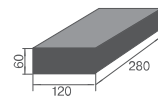
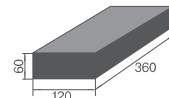
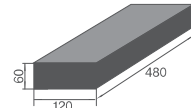
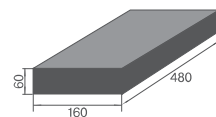
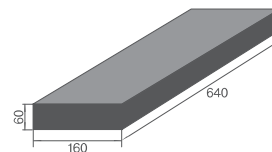
## ДОМИНО ТРОТУАРНАЯ ПЛИТКА

КАНЬОН  
COLOR MIX



## ДОМИНО ТРОТУАРНАЯ ПЛИТКА

ПЛАТО  
COLOR MIX



КАШТАН  
COLOR MIX



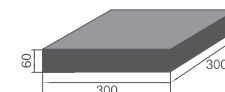
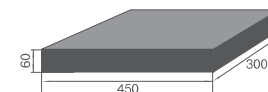
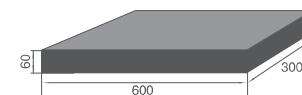
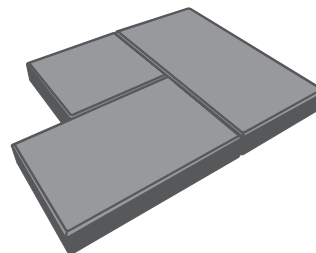
САФАРИ  
COLOR MIX



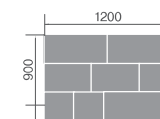




## ТРИАДА ТРОТУАРНАЯ ПЛИТКА



1 Вид плитки на поддоне



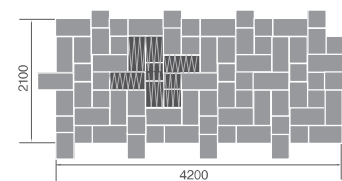
2 Вид плитки при укладке



3 Вид плитки при укладке

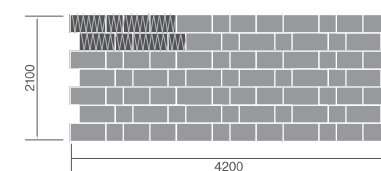


Вид площади при укладке элемента №3



Повторяющаяся группа плит

Вид площади при укладке элемента №4

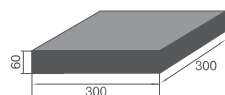
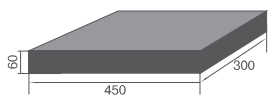
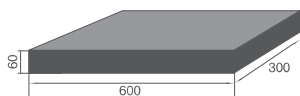


КОЛИЧЕСТВО НА ПОДДОНЕ, М <sup>2</sup>	ВЕС ПЛИТКИ НА ПОДДОНЕ, КГ	НОРМА ЗАГРУЗКИ В АВТО Г/П 20Т, ПОДДОН
12,96	1 850	11

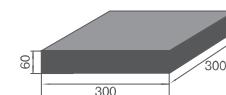
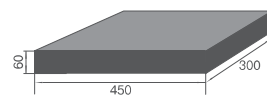
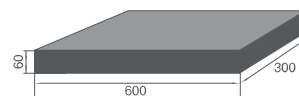
Полиграфия не позволяет точно передать цвет продукции BRAER. Рекомендуется перед покупкой ознакомиться с образцами продукции.



## ТРИАДА ТРОТУАРНАЯ ПЛИТКА



## ТРИАДА ТРОТУАРНАЯ ПЛИТКА





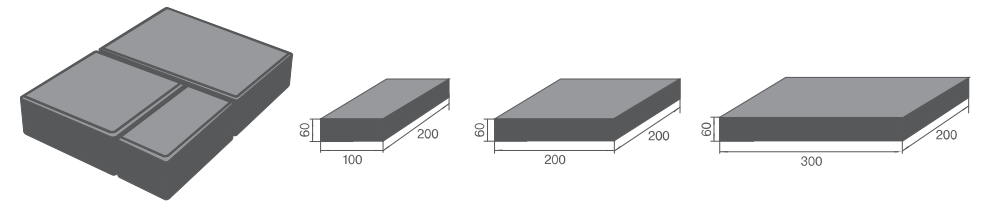




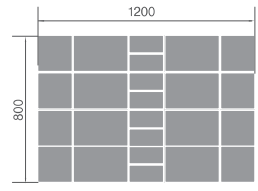
МОЗАИКА 




## МОЗАИКА ТРОТУАРНАЯ ПЛИТКА



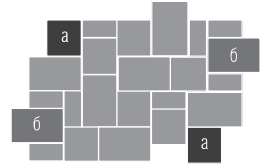
1 Вид плитки на поддоне




2 Вид плитки при укладке



3 Вид плитки при укладке



Для получения ровного края при укладке элемента № 3 плит Мозаика, необходимо элементы «а» и «б» поменять местами.



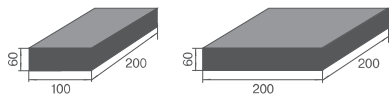
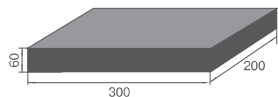
КОЛИЧЕСТВО НА ПОДДОНЕ, М²	ВЕС ПЛИТКИ НА ПОДДОНЕ, КГ	НОРМА ЗАГРУЗКИ В АВТО Г/П 20Т, ПОДДОН
11,52	1 635	12

Полиграфия не позволяет точно передать цвет продукции BRAER. Рекомендуется перед покупкой ознакомиться с образцами продукции.



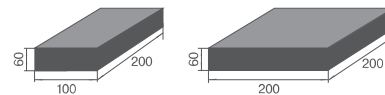
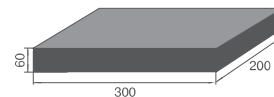

## МОЗАИКА ТРОТУАРНАЯ ПЛИТКА

ПЕСЧАНИК  
COLOR MIX



## МОЗАИКА ТРОТУАРНАЯ ПЛИТКА

ФЛАМИНГО  
COLOR MIX



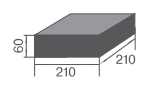
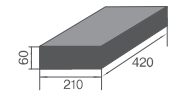
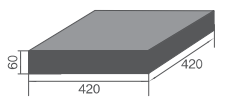
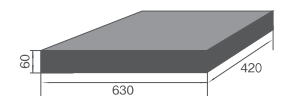
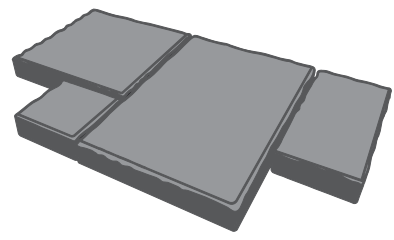




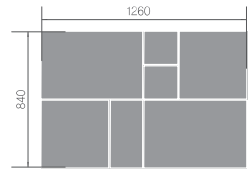
ПАТИО 




**ПАТИО**  
ТРОТУАРНАЯ ПЛИТКА



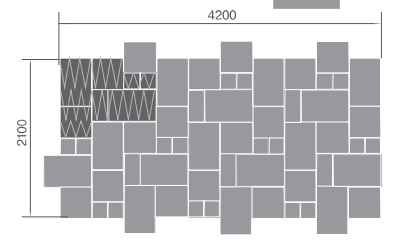
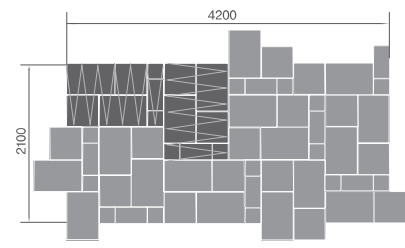
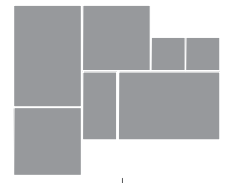
**1** Вид плитки на поддоне



**2** Вид плитки при укладке



**3** Вид плитки при укладке



Патентованная группа плит

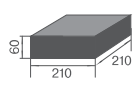
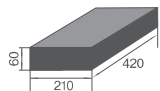
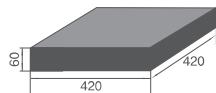
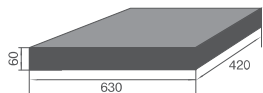
КОЛИЧЕСТВО НА ПОДДОНЕ, М²	ВЕС ПЛИТКИ НА ПОДДОНЕ, КГ	НОРМА ЗАГРУЗКИ В АВТО Г/П 20Т, ПОДДОН
11,29	1 606	11

Полиграфия не позволяет точно передать цвет продукции BRAER. Рекомендуется перед покупкой ознакомиться с образцами продукции.



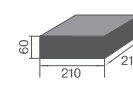
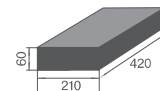
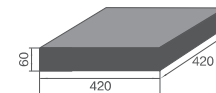
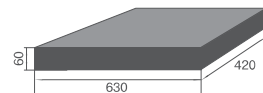
# ПАТИО

ТРОТУАРНАЯ ПЛИТКА



# ПАТИО

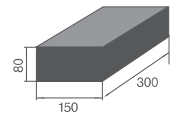
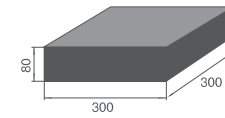
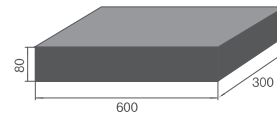
ТРОТУАРНАЯ ПЛИТКА



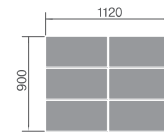


**СИТИ**  
ТРОТУАРНАЯ ПЛИТКА


Варианты размеров




1 Вид плитки на поддоне



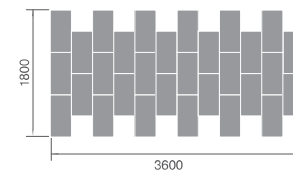
2 Вид плитки при укладке



Вид площади при укладке элемента №2



Вид площади при укладке элемента №1



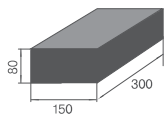
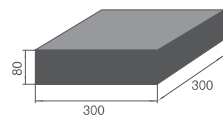
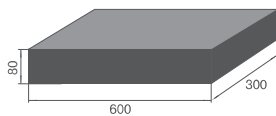
РАЗМЕРЫ ПЛИТКИ	ВЫСОТА ПЛИТКИ, ММ	КОЛИЧЕСТВО НА ПОДДОНЕ, М²	ВЕС ПЛИТКИ НА ПОДДОНЕ, КГ	НОРМА ЗАГРУЗКИ В АВТО Г/П 20Т, ПОДДОН
600x300	80	10,8	2 046	10
300x300	80	10,8	2 024	10
300x150	80	10,8	2 024	10

Полиграфия не позволяет точно передать цвет продукции BRAER. Рекомендуется перед покупкой ознакомиться с образцами продукции.



**СИТИ**  
ТРОТУАРНАЯ ПЛИТКА

❖ ЧЕРНЫЙ

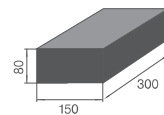
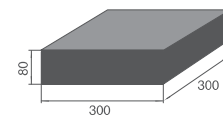
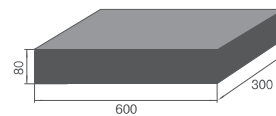


❖ БЕЛЫЙ



**СИТИ**  
ТРОТУАРНАЯ ПЛИТКА

❖ НОЧЬ  
COLOR MIX



❖ ПЛАТО  
COLOR MIX

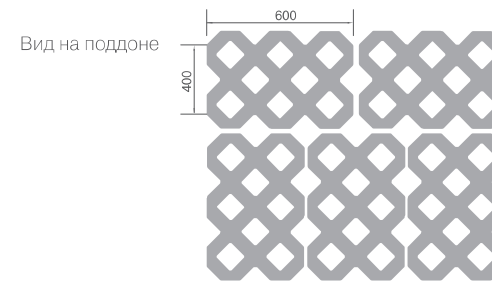
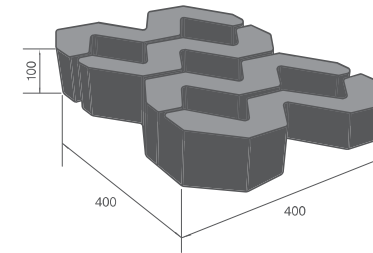








## МЕБА ГАЗОННЫЕ РЕШЕТКИ



**Газонная бетонная решетка** – это модульная конструкция с ячейками одинакового размера, предназначенная для засыпки грунта. Газонная решетка защищает корневую систему от повреждений, а также служит для украшения сада, позволяя создать аккуратные газоны и сохранить «зеленую зону» в нужных местах.

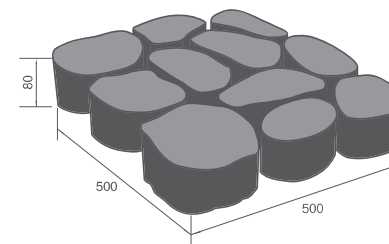
РАЗМЕРЫ ПЛИТКИ	ВЫСОТА ПЛИТКИ, ММ	КОЛИЧЕСТВО НА ПОДДОНЕ, М <sup>2</sup>	ВЕС ПЛИТКИ НА ПОДДОНЕ, КГ	НОРМА ЗАГРУЗКИ В АВТО Г/П 20Т, ПОДДОН
600x400	100	10,8	1 552	12



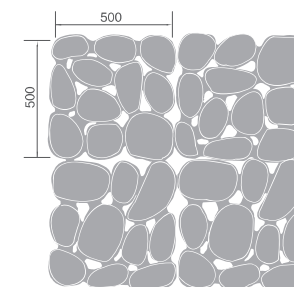
ГРИН ГАЛЕТ 



## ГРИН ГАЛЕТ




Вид на поддоне



**Грин Галет** – это уникальное решение для тех, кто заботится о сохранении природного ландшафта! Коллекция представляет собой имитацию натурального камня, но произведенного из бетона, что является гарантией прочности и долговечности!

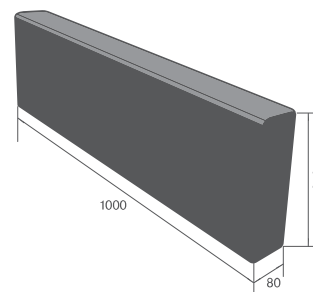
РАЗМЕРЫ ПЛИТКИ	ВЫСОТА ПЛИТКИ, ММ	КОЛИЧЕСТВО НА ПОДДОНЕ, М <sup>2</sup>	ВЕС ПЛИТКИ НА ПОДДОНЕ, КГ	НОРМА ЗАГРУЗКИ В АВТО Г/П 20Т, ПОДДОН
500x500	80	10	1 506	13



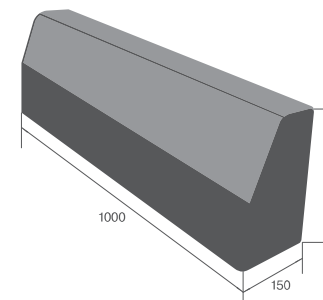
## БОРДЮРЫ

ДОРОЖНЫЕ ЭЛЕМЕНТЫ

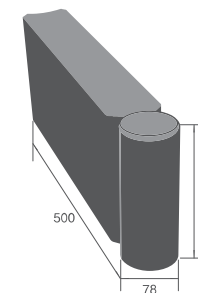
❖ БОРДЮР ТРОТУАРНЫЙ



❖ БОРДЮР ДОРОЖНЫЙ



❖ БОРДЮР ШАРНИРНЫЙ



НАИМЕНОВАНИЕ ПРОДУКЦИИ	РАЗМЕРЫ, ММ	КОЛИЧЕСТВО НА ПОДДОНЕ, М <sup>2</sup>	ВЕС ПЛИТКИ НА ПОДДОНЕ, КГ	НОРМА ЗАГРУЗКИ В АВТО Г/П 20Т, ПОДДОН
БОРДЮР ТРОТУАРНЫЙ	1000×80×200	48	1 759	11
БОРДЮР ДОРОЖНЫЙ	1000×150×300	18	1818	11
БОРДЮР ШАРНИРНЫЙ	500×78×200	104	1751	11



**БОРДЮР ТРОТУАРНЫЙ**

БЕЛЫЙ



ПЕСОЧНЫЙ




СЕРЫЙ



КРАСНЫЙ



КОРИЧНЕВЫЙ



ЖЕЛТЫЙ



МАЛЬВА  
COLOR MIX



ПРАЙД  
COLOR MIX



ТУМАН  
COLOR MIX



ТЕХАС  
COLOR MIX



РАССВЕТ  
COLOR MIX



СТЕПЬ  
COLOR MIX



**БОРДЮРЫ**  
ДОРОЖНЫЕ ЭЛЕМЕНТЫ

**БОРДЮР ШАРНИРНЫЙ**

КОРИЧНЕВЫЙ



ПЕСОЧНЫЙ



СЕРЫЙ





ПАЛИСАДЫ 



## ПАЛИСАДЫ / ДОРОЖНЫЕ ПЛИТЫ

ДОРОЖНЫЕ ЭЛЕМЕНТЫ

 ПАЛИСАД

ПЕСОЧНЫЙ




КОРИЧНЕВЫЙ




 ЛОТОК ВОДООТВОДНЫЙ




СЕРЫЙ



КОРИЧНЕВЫЙ




ЖЕЛТЫЙ



КРАСНЫЙ

 ДОРОЖНЫЕ ПЛИТЫ «ГОЛЛИВУД»

ТУМАН  
COLOR MIX



РАССВЕТ  
COLOR MIX




НАИМЕНОВАНИЕ ПРОДУКЦИИ	РАЗМЕРЫ, ММ	КОЛИЧЕСТВО НА ПОДДОНЕ, М <sup>2</sup>	ВЕС ПЛИТКИ НА ПОДДОНЕ, КГ	НОРМА ЗАГРУЗКИ В АВТО ГУП 20Т, ПОДДОН
ПАЛИСАД	100×250	264	1363	14
ЛОТОК ВОДООТВОДНЫЙ	500×200×60	60	1498	13
ДОРОЖНЫЕ ПЛИТЫ «ГОЛЛИВУД»	1000×1000×160	5	1887	10

### ПРИМЕР УКЛАДКИ ТРОТУАРНЫХ ПЛИТ


#### 1 ВЫЕМКА ГРУНТА

- ПРОИЗВЕСТИ РАЗМЕТКУ БУДУЩЕГО ПОКРЫТИЯ И ВЫНУТЬ ГРУНТ НА ГЛУБИНУ РАВНУЮ СУММАРНОЙ ВЫСОТЕ СЛОЕВ ОСНОВАНИЯ ПОДСТИЛАЮЩЕГО СЛОЯ И ПЛИТ;
- ПОСЛЕ ВЫЕМКИ ГРУНТА ПЛОЩАДЬ ОСНОВАНИЯ НЕОБХОДИМО ВЫРОВНЯТЬ И УТРАМБОВАТЬ С УЧЕТОМ УКЛОНА БУДУЩЕГО ПОКРЫТИЯ (НЕ МЕНЕЕ 2,5%);
- ЕСЛИ ГРУНТ ОСНОВАНИЯ СУХОЙ, ЕГО НЕОБХОДИМО УВЛАЖНИТЬ И ТАКЖЕ УТРАМБОВАТЬ;
- МЕЖДУ СЛОЯМИ ОСНОВАНИЯ РЕКОМЕНДУЕТСЯ ПРИМЕНЯТЬ ГЕОТЕКСТИЛЬ.




#### 2 ПОДГОТОВКА ОСНОВАНИЯ

- НЕСУЩИЕ СЛОИ ОСНОВАНИЯ ДОЛЖНЫ БЫТЬ ВОДОПРОНИЦАЕМОМИ И ИСКЛЮЧАТЬ СКОПЛЕНИЕ ВОДЫ;
- КАЖДЫЙ СЛОЙ ОСНОВАНИЯ УТРАМБОВАТЬ С УЧЕТОМ УКЛОНА;
- УСТАНОВКА БОРДЮРОВ ВЕДЕТСЯ НА БЕТОН ПО ВСЕМУ ПЕРИМЕТРУ МОЩЕНИЯ НЕ ВЫШЕ ОТМЕТКИ ПРЕДПОЛАГАЕМОГО УРОВНЯ ПОВЕРХНОСТИ ПЛИТ (ЕСЛИ ИНОЕ НЕ ПРЕДУСМОТРЕНО ПРОЕКТОМ);
- ВО ИЗБЕЖАНИЕ НЕРОВНОСТИ ПОДСТИЛАЮЩЕГО СЛОЯ ИСПОЛЬЗОВАТЬ НАПРАВЛЯЮЩИЕ РЕЙКИ (МАЯКИ).




#### 3 УКЛАДКА ПЛИТ

- УКЛАДКА ПЛИТ ВЕДЕТСЯ ОДНОВРЕМЕННО С ТРЕХ ПОДДОНОВ;
- ПЛИТЫ УКЛАДЫВАЮТСЯ С ПОМОЩЬЮ РЕЗИНОВОГО МОЛОТКА И УРОВНЯ;
- ПРИ ВЕДЕНИИ РАБОТ НАСТУПАТЬ НА ПОДСТИЛАЮЩИЙ СЛОЙ НЕЛЬЗЯ;
- ПРИ ОТСЫПКЕ ПОДСТИЛАЮЩЕГО СЛОЯ НЕОБХОДИМО ИМЕТЬ ЗАПАС ПО ТОЛЩИНЕ НА ПОСАДКУ И УТРАМБОВКУ ПЛИТ ПРИМЕРНО 1–1,5СМ (20–30% ТОЛЩИНЫ ПОДСТИЛАЮЩЕГО СЛОЯ).



#### 4 УТРАМБОВКА

- ПОСЛЕ УКЛАДКИ ПЛИТЫ ТЩАТЕЛЬНО УТРАМБОВАТЬ ВИБРОПЛИТОЙ С ПРОРЕЗИНЕННОЙ НАСАДКОЙ!
- ПОСЛЕ УТРАМБОВКИ РАВНОМЕРНО ЗАПОЛНИТЬ ШВЫ МЕЖДУ ПЛИТАМИ СУХИМ ЧИСТЫМ ПЕСКОМ.



#### 5 ЗАВЕРШЕНИЕ РАБОТ

- ПО ЗАВЕРШЕНИИ РАБОТ УДАЛИТЬ ИЗЛИШКИ ПЕСКА С ПОВЕРХНОСТИ ПЛИТ.



**ЗАПРЕЩАЕТСЯ** ИСПОЛЬЗОВАТЬ ДЛЯ ПРОСЫПКИ ШВОВ ЦЕМЕНТНО-ПЕСЧАНУЮ СМЕСЬ, УДАЛЕНИЕ ОСТАТКОВ СМЕСИ С ПОВЕРХНОСТИ ПЛИТКИ **НЕВОЗМОЖНО**.




ВИДЕОИНСТРУКЦИЯ

**i** ПОДРОБНАЯ ИНФОРМАЦИЯ ПРЕДСТАВЛЕНА В АЛЬБОМЕ ТЕХНИЧЕСКИХ РЕШЕНИЙ И НА [BRAER.RU](http://BRAER.RU) В РАЗДЕЛЕ ТЕХНИЧЕСКИЙ ОТДЕЛ.

**т** БЕСПЛАТНАЯ КОНСУЛЬТАЦИЯ И ТЕХНИЧЕСКАЯ ПОДДЕРЖКА ОТ ЗАВОДА-ПРОИЗВОДИТЕЛЯ:  
+ 7 (495) 645-71-20

## ДЛЯ ПЕШЕХОДОВ

## ДЛЯ АВТОМОБИЛЕЙ



**ПЕСОК**  
Пески для строительных работ по ГОСТ 8736 I или II класса с крупностью не ниже мелкого.

**ЩЕБЕНЬ**  
Щебень по ГОСТ 8267, ГОСТ 3344 или ГОСТ 25607 – основной слой фракции 40 – 70мм или фракции 70 – 120мм, расклинивающие фракции 5 – 10мм, 10 – 20мм или 20 – 40мм.

**ГЕОТЕКСТИЛЬ**  
Геотекстиль нетканый иглопробивной полиэфирный РГК ПЛ–200.

**ГЕОРЕШЕТКА**  
Полимерная георешётка РГК СД–45.

На данной иллюстрации показаны рекомендованные конструкции основания под тротуарную плитку для пешеходов и автомобилей.

При заполнении швов между плитами рекомендуется использовать чистый просеянный песок. **Запрещено** заполнять швы цементно-песчаной смесью.

Для автомобильных зон несущий слой щебня насыпается на полимерную георешётку.

Для более подробной информации рекомендуем использовать альбом технических решений BRAER.



braer.ru АЛЬБОМ ВИДЕО  
ТЕХНИЧЕСКИХ РЕШЕНИЙ И К О Н С Т Р У К Ц И Я

## 12 ПРИЧИН КУПИТЬ ТРОТУАРНУЮ ПЛИТКУ BRAER

### 1 ПРОИЗВОДСТВО ПО НОВЕЙШЕМУ ГОСТ 17608-2017

ГОСТ обновился впервые с 1991 года. За это время появились более технологически сложные способы производства плитки, а качество выросло в разы. Как следствие, увеличились требования к прочности и морозостойкости, а также к геометрии плит. Характеристики продукции, выпускаемой в соответствии с новым ГОСТом, значительно улучшены.

### 3 ВЫСОКОЕ КАЧЕСТВО ИСХОДНОГО СЫРЬЯ

- **Цемент** обеспечивает хорошую прочность. С помощью белых цементов на лицевом слое плит пигменты выглядят более насыщенными.
- **Песок**, очищенный от примесей глины, крупных каменных включений, ракушек и пр.
- **Пигмент** европейского производства придает плитке насыщенные цвета и не теряет яркости со временем.

### 5 ТЕХНОЛОГИЯ COLORMIX

Технология смешивания пигментов для лицевого слоя. В результате получается неограниченное количество цветовых сочетаний.

### 7 ШОВОБРАЗОВАТЕЛИ

Позволяют сделать ровный стык и оптимальный зазор при засылке песка. С данными шовообразователями плиты пристыковываются друг к другу, предотвращая их смещение.

### 9 СРАВНЕНИЕ С КЛИНКЕРНОЙ ПЛИТКОЙ

Клинкер нельзя сделать необычной формы, а разнообразные его цвета значительно меньше.

### 11 СЕРВИСЫ ОТ ОТДЕЛА ЛАНДШАФТНОГО ДИЗАЙНА

Фотоэскиз – бесплатное предложение для создания визуализации мощения на участке.

Дизайн–проект мощения – детально проработанный документ, который содержит чертежи, сметы, планы и обоснования всех этапов работ по благоустройству.

### 2 ВЫСОКИЕ ЭКСПЛУАТАЦИОННЫЕ ХАРАКТЕРИСТИКИ

- **Прочность** позволяет плитке выдерживать нагрузки от транспорта (B22,5 – B30).
- **Истираемость** соответствует наивысшей марке по ГОСТу – G1, поэтому плитка BRAER сохраняет цвет даже при интенсивном движении.
- **Морозостойкость** гарантирует не менее 200 циклов замораживания/оттаивания в водонасыщенном состоянии (F200).

### 4 ТЕХНОЛОГИЯ ДВОЙНОГО ВИБРОПРЕССОВАНИЯ

Тротуарная плитка BRAER состоит из двух слоев: лицевого и основного. Лицевой слой состоит из мелкофракционного песка, белого цемента и, при необходимости, высококачественных пигментов. Толщина лицевого слоя составляет не менее 10% от толщины всего изделия. Основной слой состоит из высокопрочного цемента, а также гранитного щебня. Технология двойного вибропрессования позволяет поэтапно уплотнить основной и лицевой слои, что дополнительно увеличивает прочность продукции.

Другие технологии не могут обеспечить должных характеристик.

### 6 ФАСКА

Фаска обеспечивает большую прочность краям плитки при высоких эксплуатационных нагрузках, предотвращая сколы.

### 8 НАДЕЖНАЯ УПАКОВКА

Ряды тротуарной плитки на поддоне прокладываются нетканым материалом. Далее поддон перетягивается стрейч-лентой и стрейч-пленкой, что дополнительно защищает продукцию при транспортировке.

### 10 ТЕХ ПОДДЕРЖКА

Технический отдел осуществляет консультации клиентов по вопросам проектирования, мощения и дальнейшего ухода за тротуарной плиткой.

### 12 ОПЕРАТИВНАЯ АВТО И Ж/Д ДОСТАВКА СО СКЛАДА – ОТ ПОДДОНА ДО ВАГОНА

Собственный огромный складской комплекс позволяет иметь в наличии основные позиции (ТОП-75). Отдел логистики постоянно контролирует своевременную поставку материалов на строительные площадки по всей России.



ООО «BRAER II»

301132, Тульская область, Ленинский район, пос. Обдимо, ул. Кирпичная, д. 1-а  
Тел/факс: +7 (4872) 25 24 52, e-mail: zavod@braer.ru





+7 (495) 645-71-20  
117186, г. Москва,  
ул. Нагорная, дом 18, корп. 4

